

Код для заказа

NBN15-M1K-WS

Характеристики

- **15 мм, монтаж не заподлицо**
- **2-проводн., AC**

Подключение

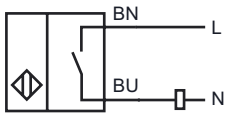

Принадлежности

MH 04-3742A

Размеры

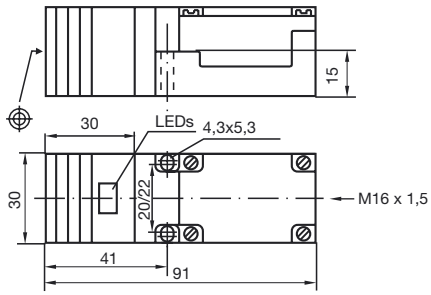

Технические данные

Общие данные		
Функция переключающих элементов		перем. ток - нормально-разомкнутый контакт
Интервал переключений	s_n	15 мм
Монтаж		монтаж не заподлицо
Выходная полярность		перем. ток
Гарантированный интервал переключений	s_a	0 ... 12,15 мм
Коэффициент восстановления	r_{Al}	0,43
Коэффициент восстановления	r_{Cu}	0,41
Коэффициент восстановления	$r_{1.4301}$	0,82
Параметры		
Рабочее напряжение	U_B	20 ... 253 В перем. ток
Частота переключений	f	0 ... 20 Гц
Гистерезис	H	обычно. 5 %
Падение напряжения	U_d	≤ 8 В
Кратковременный ток (20 мс, 0,1 Гц)		0 ... 2400 мА
Рабочий ток	I_L	5 ... 400 мА
Остаточный ток	I_r	0 ... 1,7 мА обычно.
Индикатор рабочего напряжения		светодиод, зеленый
Индикация переключения		светодиод, желтый
Окружающие условия		
Окружающая температура		-25 ... 70 °C (-13 ... 158 °F)
Механические данные		
Тип подключения		Резьбовые клеммы
Поперечное сечение проводника		≤ 2,5 mm^2
Материал корпуса		ПБТ
Торцевая поверхность		ПБТ
Тип защиты		IP67
Примечание		1) В области температуре ниже 0 °C допустимое рабочее напряжение U_b 80...253 В Защитный предохранитель ≤ 2 A (быстродействующий) в соответствии с IEC 60127-2 лист 1 Совет: после короткого замыкания проверить функционирование прибора.
Соответствие стандартам и директивам		
Соответствие стандартам		
Стандарты		EN 60947-5-2:2007 IEC 60947-5-2:2007
Лицензии и сертификаты		
Разрешение по нормам UL		cULus Listed, General Purpose
Разрешение CSA		cCSAus Listed, General Purpose

Дата публикации: 2011-07-22 15:53 Дата издания: 2012-02-03 030739_rus.xml