Датчик индуктивный
NRN6-8GM40-E2-C-V1



- 6 мм, монтаж не заподлицо
- Понижающий коэффициент = 1
- Стойкий к магнитным воздействиям
- прочное сварное

Размеры

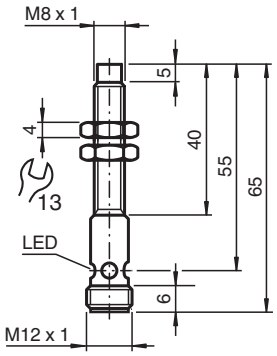

Технические данные

Общие данные		
Функция переключателя		Нормально открытый (н.о.)
Вид выхода		PNP
Интервал переключений	s_n	6 mm
Монтаж		монтаж не заподлицо
Выходная полярность		пост. ток
Гарантированный интервал переключений	s_a	0 ... 4,86 mm
Коэффициент восстановления r_{Al}		1
Коэффициент восстановления r_{Cu}		1
Коэффициент восстановления $r_{1.4301}$		1
Понижающий коэффициент r_{St37}		1
Тип выхода		3-проводной
Параметры		
Рабочее напряжение	U_B	10 ... 30 V пост. ток
Частота переключений	f	0 ... 400 Hz
Гистерезис	H	обычно. 5 %

Дата публикации: 2020-03-24 Дата издания: 2020-03-30 : 250528_rus.pdf

Технические данные

Защита от неправильной полярности подключения		защита от неправильной полярности подключения
Защита от короткого замыкания		тактирующий
Падение напряжения	U_d	≤ 2,5 V
Рабочий ток	I_L	0 ... 100 mA
Остаточный ток	I_r	0 ... 0,5 mA обычно. 0,1 µA при 25 °C
Ток холостого хода	I_0	≤ 15 mA
Постоянное магнитное поле	B	200 mT
Переменное магнитное поле	B	200 mT
Индикация переключения		Многоканальный светодиод, желтый
Параметры функциональной безопасности		
$MTTF_d$		1010,5 a
Срок использования (T_M)		20 a
Степень диагностического покрытия (DC)		0 %
Соответствие стандартам и директивам		
Соответствие стандартам		
Стандарты		EN 60947-5-2:2007 IEC 60947-5-2:2007
Лицензии и сертификаты		
Разрешение по нормам UL		cULus Listed, General Purpose
Разрешение CCC		Для устройств с максимальным рабочим напряжением ≤36 В не требуется допуск, поэтому для них не предусмотрен идентификатор CCC.
Окружающие условия		
Температура окружающей среды		-25 ... 70 °C (-13 ... 158 °F)
Температура хранения		-40 ... 85 °C (-40 ... 185 °F)
Механические данные		
Тип подключения		Штекерный разъем прибора M12 x 1 , 3-контактный
Материал корпуса		Латунь, с покрытием ПТФЭ
Торцевая поверхность		жидкокристаллический полимер , чёрный
Тип защиты		IP67

Разъем

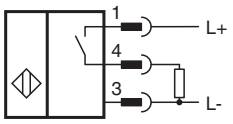

Назначение контактов разъема

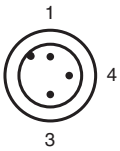

Дата публикации: 2020-03-24 Дата издания: 2020-03-30 : 250528_rus.pdf

Проволока цвета в соответствии с EN 60947-5-2

1	BN
3	BU
4	BK

Принадлежности

	**BF 8**	
	**V1-G-2M-PUR**	
	**V1-W-2M-PUR**	

Дата публикации: 2020-03-24 Дата издания: 2020-03-30 : 250528_rus.pdf