Адаптер - SAC-3P-M12MS-M 8FS - 1519752

Обратите внимание на то, что приведенные здесь данные взяты из online-каталога. Полная информация и данные содержатся в документации пользователя. Действуют Общие условия использования для информации, загруженной из интернета. (http://phoenixcontact.ru/download)



Адаптер, для перехода со штекерной части M12 на гнездовую часть разъема M8, 3 контакта

RoHS

Коммерческие данные

Упаковочная единица	5 STK
Минимальный объем заказа	5 STK
GTIN	4 046356 019941
GTIN	4046356019941
Вес/шт. (без упаковки)	11,650 g

Технические данные

Окружающие условия

Температура окружающей среды (при эксплуатации)	-25 °C ... 90 °C
Степень защиты	IP65
	IP67

Общие сведения

Расчетный ток при 40 °C	4 A
Расчетное напряжение	60 В
Полюсов	3
Сопротивление изоляции	≥ 100 MΩ
Кодирование	A - стандарт
Стандарты / нормативные документы	Разъем M12 МЭК 61076-2-101
	Разъем M8 МЭК 61076-2-104
Индикатор состояния	Нет
Категория перенапряжения	II
Степень загрязнения	3
Циклы установки	≥ 100

Адаптер - SAC-3P-M12MS-M 8FS - 1519752

Технические данные

Общие сведения

Момент затяжки	0,4 Нм (Разъем M12)
	0,2 Нм (Штекерные разъемы M8)

Материал

Класс воспламеняемости согласно UL 94	HB
Материал, контакт	CuSn
Материал, контактная поверхность	Ni/Au
Материал, держатель контакта	TPU GF
Материал корпуса ручки	TPU, трудновоспламеняем., самозатухающий
Материал накатанной гайки	Цинк. литья под давлением, с никелевым покрытием
Материал уплотнения	NBR

Кабель

Стандарты/нормативные документы	Разъем M12 МЭК 61076-2-101
	Разъем M8 МЭК 61076-2-104

Стандарты и предписания

Обозначение стандарта	Разъем M12
Стандарты / нормативные документы	МЭК 61076-2-101
Обозначение стандарта	Разъем M8
Стандарты / нормативные документы	МЭК 61076-2-104
Класс воспламеняемости согласно UL 94	HB

Чертежи

Схематический чертеж

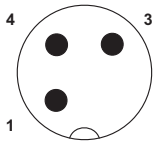

Расположение контактов штыревого разъема M12, 3 контакта, с механическим ключом A-типа, вид со стороны штыревой части

Схематический чертеж

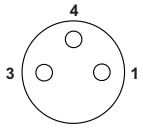

Расположение контактов гнездового разъема M8, 3 контакта, вид со стороны гнездовой части

Чертеж

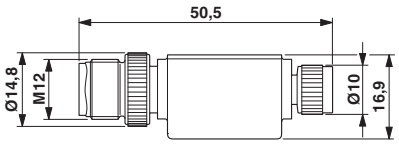

Адаптер M8/M12

Электрическая схема



Цоколевка переходника со штыревого разъема M8 на гнездовой M12

Адаптер - SAC-3P-M12MS-M 8FS - 1519752

Классификация

eCl@ss

eCl@ss 4.0	27060306
eCl@ss 4.1	27060306
eCl@ss 5.0	27061801
eCl@ss 5.1	27061801
eCl@ss 6.0	27061801
eCl@ss 7.0	27061801
eCl@ss 8.0	27440104
eCl@ss 9.0	27440102

ETIM

ETIM 2.0	EC000830
ETIM 3.0	EC001855
ETIM 4.0	EC001855
ETIM 5.0	EC002062
ETIM 6.0	EC002062

UNSPSC

UNSPSC 6.01	31251501
UNSPSC 7.0901	31251501
UNSPSC 11	31251501
UNSPSC 12.01	31251501
UNSPSC 13.2	39121413

Сертификаты

Сертификаты

Сертификаты

EAC / EAC / регистрация UL

Сертификация для взрывоопасных зон

Подробности сертификации

EAC	EAC	7500651.22.01.00246

Адаптер - SAC-3P-M12MS-M 8FS - 1519752

Сертификаты

EAC	EAC	EAC-Zulassung

регистрация UL	UL LISTED	http://database.ul.com/cgi-bin/XYV/template/LISEXT/1FRAME/index.htm	E221474

Номинальный ток IN	4 A
Номинальное напряжение UN	30 В

Принадлежности

Принадлежности

Отвертка

Инструмент - SAC BIT M12-D15 - 1208432



Насадка для монтажа кабелей датчиков/исполнительных элементов со штекерным разъемом M12 и сборных штекерных разъемов M12, с накатанной гайкой диаметром 15 мм, для шестигранного привода 4 мм

Инструмент - SAC BIT M8-D10 - 1208461



Насадка для монтажа штекерных соединителей M8 с продольной накаткой и гайкой диаметром 10 мм, для шестигранного привода 4 мм

Динамометрический инструмент

Динамометрическая отвертка - TSD 04 SAC - 1208429



Динамометрическая отвертка с предварительно настроенным крутящим моментом 0,4 Нм, шестигранный привод 4 мм для штекерного разъема M12

Адаптер - SAC-3P-M12MS-M 8FS - 1519752

Принадлежности

Динамометрическая отвертка - TSD 02 SAC - 1208487



Динамометрическая отвертка с предварительно настроенным крутящим моментом 0,2 Нм, шестигранный привод 4 мм для штекерного разъема M8

Защитный колпачок

Колпачок - PROT-M12 FS - 1560251



Колпачок M12, для закрытия неиспользуемых разъемов M12 кабелей датчиков и исполнительных устройств, встраиваемых разъемов и разъемов модулей ввода-вывода

Phoenix Contact 2017 © - all rights reserved
http://www.phoenixcontact.com