SIEMENS

Лист тех. данных — 3RF20 30-1AA04

SEMICONDUCTOR RELAY 3RF2, 1-PH. WIDTH 45 MM, 30 A 48-460 V / 24 V DC SCREW TERMINAL

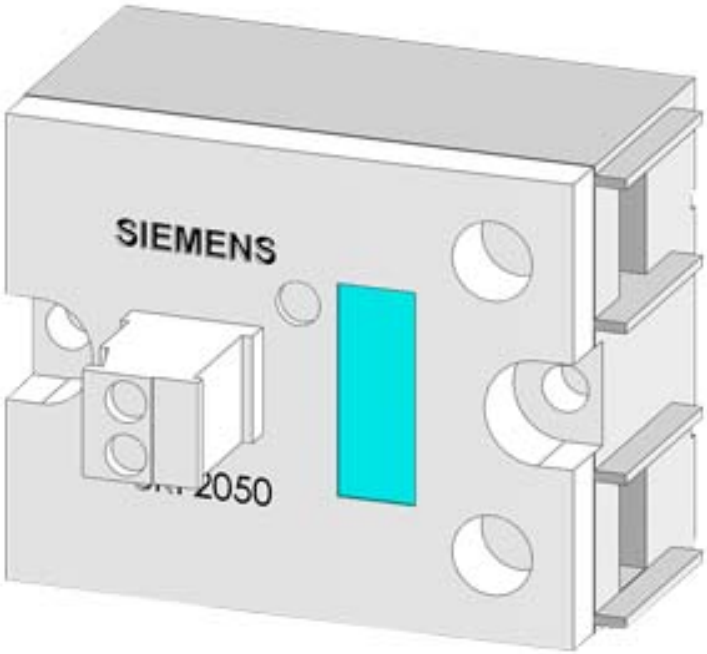

Общие технические данные:		
Фирменное название продукта		SIRIUS
Наименование продукта		полупроводниковое реле
Функция продукта		Срабатывающий при нулевом напряжении
Число полюсов для главной электрической цепи		1
Степень защиты IP		IP20
Температура окружающей среды		
• во время эксплуатации	°C	-25 ... +60
• во время хранения	°C	-55 ... +80
Высота установки при высоте над уровнем моря максимальное	m	1 000
Виброустойчивость согласно IEC 60068-2-6		2г
Стойкость к шоку согласно IEC 60068-2-27		15г / 11 мсек
Условное обозначение согласно DIN 40719 с дополнением согласно IEC 204-2 согласно IEC 750		K
Условное обозначение согласно DIN EN 61346-2		Q
Количество размыкающих контактов для вспомогательных контактов		0

Возможны изменения.
© Copyright Siemens AG

Количество замыкающих контактов для вспомогательных контактов		0
Количество переключающих контактов для вспомогательных контактов		0
Цепь главного тока:		
Количество замыкающих контактов для главных контактов		1
Количество размыкающих контактов для главных контактов		0
Рабочий ток		
• расчетное значение максимальное	A	30
• при AC-51 расчетное значение	A	30
• минимально	mA	500
рабочее напряжение при переменном токе		
• при 50 Гц расчетное значение	V	48 ... 460
• при 60 Гц расчетное значение	V	48 ... 460
Рабочий диапазон относительно рабочего напряжения при переменном токе		
• при 50 Гц	V	40 ... 506
• при 60 Гц	V	40 ... 506
Рабочая частота расчетное значение	Hz	50 ... 60
Относительный симметричный допуск рабочей частоты	%	10
Напряжение изоляции расчетное значение	V	600
Крутизна напряжения на тиристоре для главных контактов максимально допустимое	V/µs	500
Обратное напряжение на тиристоре для главных контактов максимально допустимое	V	1 200
Блокирующий ток тиристора	mA	10
Температура выхода из диапазона	°C	40
Мощность потерь [Вт] всего типовое	W	44,2
Прочность по отношению к импульсному току расчетное значение	A	300
Значение I2t максимальное	$A^2 \cdot s$	450
электронная защита от короткого замыкания, Исполнение вставки предохранителя		
Цепь тока управления/ управление:		
Вид напряжения управляющего напряжения питания		Постоянный ток
Управляющее напряжение питания 1		
• при постоянном токе		
— расчетное исходное значение	V	15
— расчетное конечное значение	V	24
Управляющее напряжение питания		

© Copyright Siemens AG

• при постоянном токе Конечное значение для сигнала <0>-распознавание	V	5
Относительный симметричный допуск частоты напряжения питания	%	10
Ток в цепи управления		
• при минимальном управляющем напряжении питания		
— при постоянном токе	mA	2
• при постоянном токе расчетное значение	mA	15

Монтаж/ крепление/ размеры:		
Вид крепления		винтовое крепление
Вид крепления последовательный монтаж		да
Исполнение резьбы винта для крепления оборудования		M4
Крутящий момент затяжки винта для крепления оборудования	N·m	1,5
Ширина	mm	45
Высота	mm	58
Глубина	mm	48

Подсоединения/ клеммы:		
Исполнение электрического подключения для главной электрической цепи		винтовой зажим
Исполнение резьбы соединительного болта для главных контактов		M4
Крутящий момент затяжки для главных контактов при винтовом соединении		
• минимально	N·m	2
• максимальное	N·m	2,5
Крутящий момент затяжки (фут-дюйм) для главных контактов при винтовом соединении		
• минимально	lbf·in	7
• максимальное	lbf·in	10,3
Вид подключаемых поперечных сечений проводов		
• для главных контактов		
— однопроводный		2x (1,5 ... 2,5 мм²), 2x (2,5 ... 6 мм²)
— тонкопроволочный		
— с обработкой концов жил		2x (1 ... 2,5 мм²), 2x (2,5 ... 6 мм²), 1x 10 мм²
• при проводах AWG		
— для главных контактов		2x (14 ... 10)
— для вспомогательных и управляющих контактов		1x (AWG 20 ... 12)

© Copyright Siemens AG

• для вспомогательных и управляющих контактов		
— однопроводный		1x (0,5 ... 2,5 мм²), 2x (0,5 ... 1,0 мм²)
— тонкопроволочный		
— с обработкой концов жил		1x (0,5 ... 2,5 мм²), 2x (0,5 ... 1,0 мм²)
— без заделки концов кабеля		1x (0,5 ... 2,5 мм²), 2x (0,5 ... 1,0 мм²)
Поперечное сечение подключаемого провода		
• для главных контактов		
— одножильного или многожильного	mm²	1,5 ... 6
— тонкопроволочный		
— с обработкой концов жил	mm²	1 ... 10
• для вспомогательных и управляющих контактов		
— однопроводный	mm²	0,5 ... 2,5
— тонкопроволочный		
— с обработкой концов жил	mm²	0,5 ... 2,5
— без заделки концов кабеля	mm²	0,5 ... 2,5
Номер AWG в качестве закодированного поперечного сечения подключаемого провода		
• для главных контактов		14 ... 10
• для вспомогательных и управляющих контактов		20 ... 12
Исполнение электрического подключения для вспомогательных цепей и цепей управления		винтовой зажим
Исполнение резьбы соединительного болта вспомогательных и управляющих контактов		M3
Длина оголенного провода провода		
• для главных контактов	mm	10
• для вспомогательных и управляющих контактов	mm	7
Крутящий момент затяжки для вспомогательных и управляющих контактов при винтовом соединении	N·m	0,5 ... 0,6
Крутящий момент затяжки (фут-дюйм) для вспомогательных и управляющих контактов при винтовом соединении	lbf·in	4,5 ... 5,3

Сертификаты/ допуски к эксплуатации:

Возможны изменения.
© Copyright Siemens AG

General Product Approval			EMC	Declaration of Conformity	Test Certificates
CSA	UR		C-TICK	EG-Konf.	Typprüfbescheinigung/Werkszeugnis

other	
Umweltbestätigung	Bestätigungen

Дополнительная информация

электронная защита от короткого замыкания, Исполнение вставки предохранителя
https://www.automation.siemens.com/cd-static/material/info/3RF20_eng.pdf

Information- and Downloadcenter (каталоги, брошюры,...)
http://www.siemens.com/industrial-controls/catalogs

Industry Mall (Каталог и система обработки заказов)
http://www.siemens.com/industrymall

Онлайн-генератор Cax
http://support.automation.siemens.com/WW/CAXorder/default.aspx?lang=en&mlfb=3RF20301AA04

Service&Support (руководства, инструкции по эксплуатации, сертификаты, указания, FAQ,...)
https://support.industry.siemens.com/cs/ww/en/ps/3RF20301AA04

Банк изображений (фотографии продуктов, двухмерные размерные чертежи, трехмерные модели, схемы приборов, макросы EPLAN, ...)
http://www.automation.siemens.com/bilddb/cax_de.aspx?mlfb=3RF20301AA04&lang=en

© Copyright Siemens AG

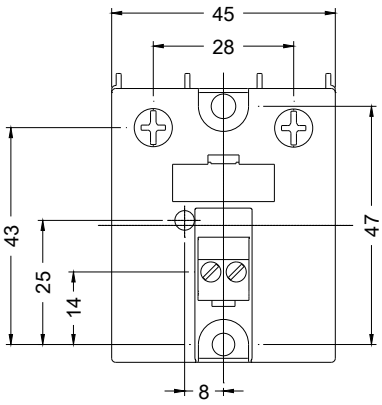

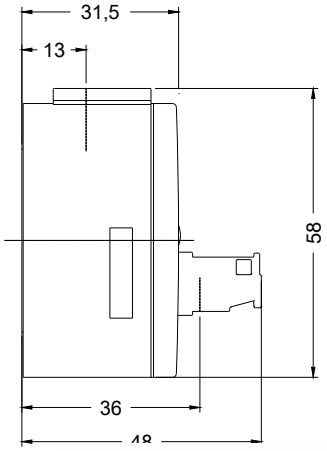



последнее изменение: 31.03.2016

Возможны изменения.
© Copyright Siemens AG