SIEMENS

Лист тех. данных 3RH1921-1DA11



Первый боковой вспомогательный выключатель 1 замыкающий контакт, 1 размыкающий контакт, винтовой зажим, для контактора 3RT1

торговая марка изделия	SIRIUS
категория изделия	Вспомогательный выключатель
наименование изделия	вспомогательный выключатель
исполнение изделия	первый монтируется сбоку
наименование типа изделия	3RH19
пригодность к использованию	для 3RT10, 3RT12, 3RT145, 3RT146, 3RT147
Общие технические данные	
напряжение развязки при степени загрязнения 3 при переменном токе расчетное значение	500 V
выдерживаемое импульсное напряжение расчетное значение	6 kV
степень защиты IP с лицевой стороны	IP20
механический ресурс (циклов) типичный	10 000 000
электрический ресурс (циклов) при AC-15 при 230 В типичный	200 000
Директива RoHS (день/месяц/год)	07/01/2006
Масса нетто ME	49 g
число размыкающих контактов для вспомогательных контактов	
● с мгновенным срабатыванием	1
число замыкающих контактов для вспомогательных контактов	
● с мгновенным срабатыванием	1
число переключающих контактов вспомогательных контактов с мгновенным срабатыванием	0
рабочий ток вспомогательных контактов при AC-12	
● при 24 В	10 A
● при 230 В	10 A
рабочий ток вспомогательных контактов при AC-14	
● при 125 В	6 A
● при 250 В	6 A
рабочий ток вспомогательных контактов при AC-12 макс.	10 A
рабочий ток вспомогательных контактов при AC-15	
● при 24 В	6 A
● при 230 В	6 A
● при 400 В	3 A
рабочий ток вспомогательных контактов при DC-12	
● при 24 В	10 A
● при 110 В	3 A
● при 220 В	1 A

© Copyright Siemens

рабочий ток при 2 токопроводящих дорожках в ряд при DC-12	
● при 24 В расчетное значение	10 A
● при 60 В расчетное значение	10 A
● при 110 В расчетное значение	4 A
● при 220 В расчетное значение	2 A
● при 440 В расчетное значение	1,3 A
рабочий ток при 3 токопроводящих дорожках в ряд при DC-12	
● при 24 В расчетное значение	10 A
● при 60 В расчетное значение	10 A
● при 110 В расчетное значение	10 A
● при 220 В расчетное значение	3,6 A
● при 440 В расчетное значение	2,5 A
рабочий ток при 2 токопроводящих дорожках в ряд при DC-13	
● при 24 В расчетное значение	10 A
● при 60 В расчетное значение	3,5 A
● при 110 В расчетное значение	1,3 A
● при 220 В расчетное значение	0,9 A
● при 440 В расчетное значение	0,2 A
рабочий ток при 3 токопроводящих дорожках в ряд при DC-13	
● при 24 В расчетное значение	10 A
● при 60 В расчетное значение	4,7 A
● при 110 В расчетное значение	3 A
● при 220 В расчетное значение	1,2 A
● при 440 В расчетное значение	0,5 A
рабочий ток вспомогательных контактов при DC-13	
● при 24 В	6 A
● при 48 В	2 A
● при 60 В	2 A
● при 110 В	1 A
● при 125 В	0,9 A
● при 220 В	0,3 A
● при 250 В	0,3 A
исполнение линейного защитного автомата для защиты вспомогательной цепи от коротких замыканий до 230 В	C-характеристика: 10 A; 0,4 кА
надежность контакта вспомогательных контактов	одно неправильное включение на 100 млн. (17 В, 1 мА)
Условия окружающей среды	
окружающая температура	
● при эксплуатации	-25 ... +60 °C
● при хранении	-55 ... +80 °C
Безопасность	
функция изделия	
● принудительно коммутируемый размыкающий контакт согласно МЭК 60947-4-1	Да; с 3RT1
● принудительная коммутация согласно МЭК 60947-5-1	Нет
защита от коротких замыканий	
исполнение линейного защитного автомата для защиты вспомогательной цепи от коротких замыканий до 230 В	C-характеристика: 10 A; 0,4 кА
исполнение плавкой вставки предохранителя для защиты вспомогательного выключателя от короткого замыкания требуется	gG: 10 A (500 V, 1 kA)
Монтаж/ крепление/ размеры	
вид креплений	крепление с защелкой
высота	80 mm
ширина	10 mm
глубина	71 mm
Подсоединения/ клеммы	
исполнение электрического соединения для цепи вспомогательного и оперативного тока	винтовой зажим

© Copyright Siemens

поперечное сечение подключаемого провода для вспомогательных контактов	
● однопроводной или многопроводной	0,5 ... 2,5 mm²
● тонкопроволочный с концевой заделкой кабеля	0,5 ... 2,5 mm²
вид подключаемых сечений проводов	
● для вспомогательных контактов	
— однопроводной или многопроводной	2x (0,5 ... 1,5 мм²), 2x (0,75 ... 2,5 мм²)
— тонкопроволочный с концевой заделкой кабеля	2x (0,5 ... 1,5 мм²), 2x (0,75 ... 2,5 мм²)
● для проводов американского калибра (AWG) для вспомогательных контактов	2x (20 ... 16), 2x (18 ... 14)
номер американского калибра проводов (AWG) как кодируемое поперечное сечение подключаемого провода для вспомогательных контактов	20 ... 14

Разрешения Сертификаты

Environment	General Product Approval				
Environmental Confirmations	CCC	cULus	KC	EAC	CE EG-Konf.

General Product Approval	Test Certificates	Maritime application	other		Railway
UKCA	Special Test Certificate	DNV	Confirmation	产品合格 QC PASS	Type Test Certificates/Test Report

Railway
Special Test Certificate

Дополнительная информация

Информация об упаковке
Информация об упаковке
Information for data generation and storage
https://support.industry.siemens.com/cs/ww/en/view/109995012
Information- and Downloadcenter (каталоги, брошюры,...)
https://www.siemens.com/ic10
Industry Mall (Каталог и система обработки заказов)
https://mall.industry.siemens.com/mall/ru/ru/Catalog/product?mlfb=3RH1921-1DA11
Онлайн-генератор Cax
https://support.automation.siemens.com/WW/CAXorder/default.aspx?lang=en&mlfb=3RH1921-1DA11
Service&Support (руководства, инструкции по эксплуатации, сертификаты, указания, FAQ,...)
https://support.industry.siemens.com/cs/ww/en/ps/3RH1921-1DA11
Банк изображений (фотографии продуктов, двухмерные размерные чертежи, трехмерные модели, схемы приборов, макросы EPLAN, ...)
https://www.automation.siemens.com/bilddb/cax_de.aspx?mlfb=3RH1921-1DA11&lang=en

© Copyright Siemens

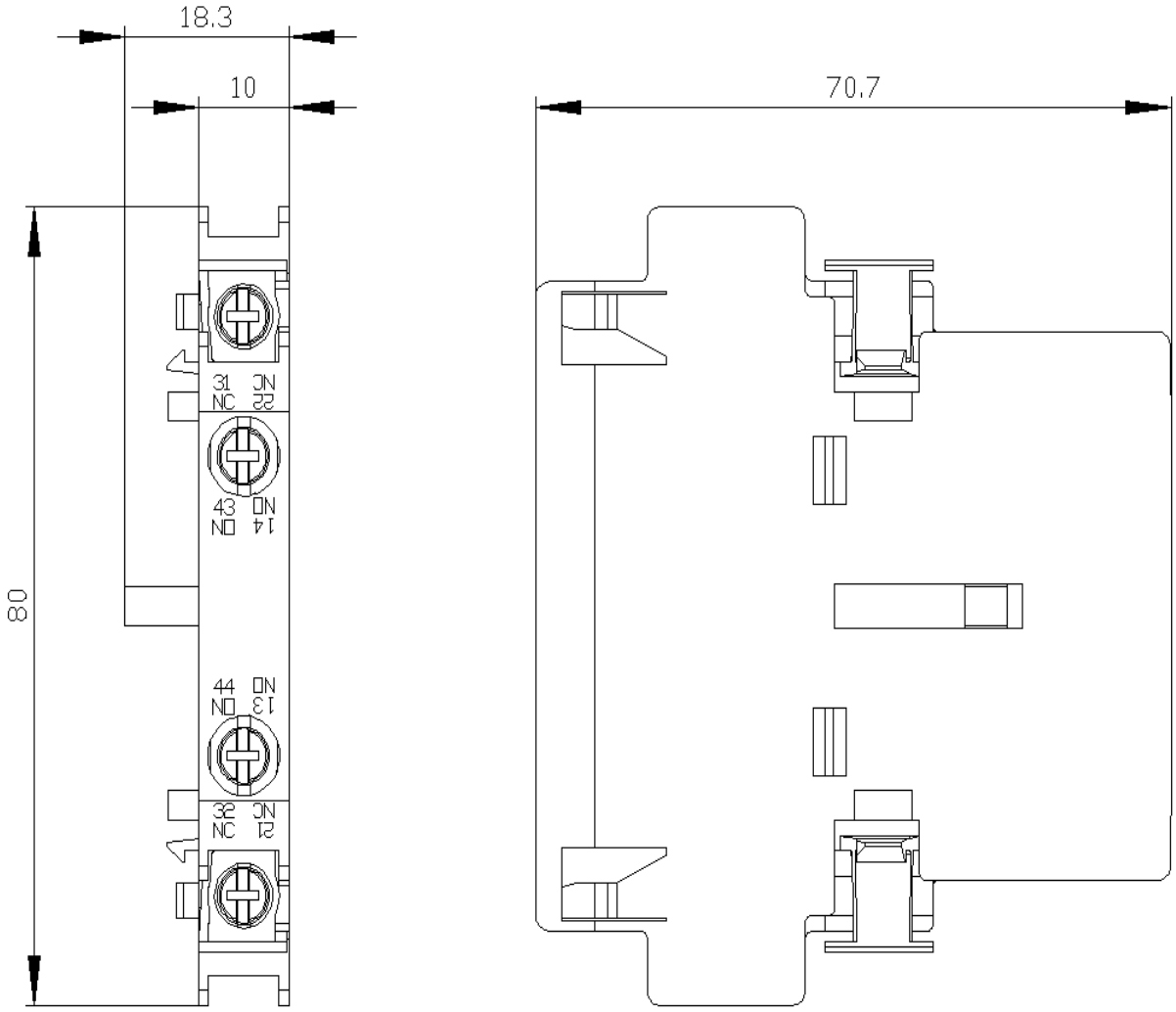

© Copyright Siemens

Links / left

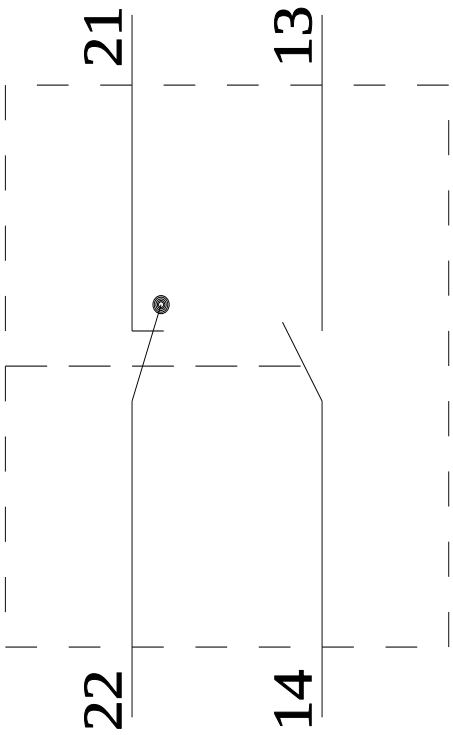

Rechts / right

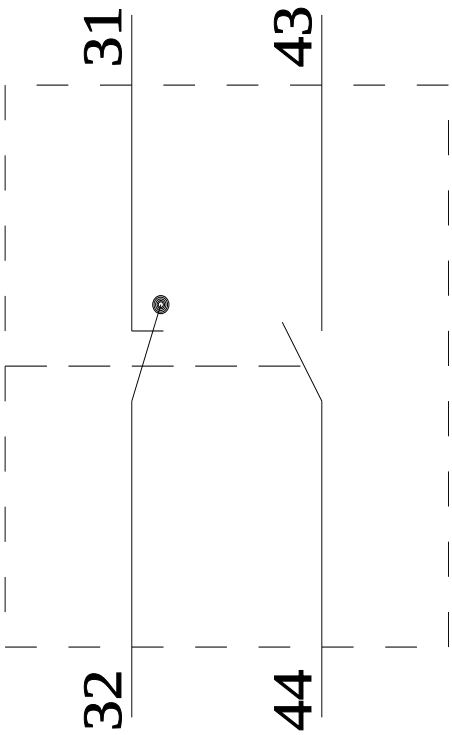

последнее изменение: 11.04.2025

© Copyright Siemens