SIEMENS

Лист тех. данных 3RK2207-2BQ50-0AA3

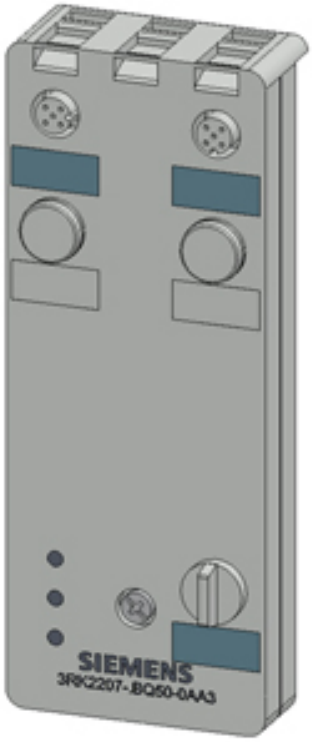

AS-INTERFACE COMPACT MODULE K60, IP67, A/B-SLAVE (SPEC. 3.0), ANALOG, 2AI(1AI), 2(1)X INPUT VOLTAGE +/-10V; 1..5V; M12-SOCKETS. RESOLUTION 12 /14BIT, 1- OR 2-CHANNEL OPERATION, CHANGEOVER THROUGH ID1-CODE. MOUNTING PLATE 3RK19010CA00 TO BE ORDERED SEPARATELY.

Общие технические данные:		
Исполнение продукта		аналоговые модули E/A для использования на панели IP 67 - K60
Тип устройства		аналоговый входной модуль для параметров напряжения
Тип		2 входа
Исполнение типа Slave		аналоговый исполнительный модуль A/B (Spec. 30)
Конфигурация вход/выход		7
Код ID		A
Исполнение электрического подключения входов и выходов		винтовое соединение M12
Потребляемый ток из профильных проводов AS-интерфейса		
• при 30 В максимальное	mA	160
• при 24 В с AS-i Power24V максимальное	mA	200
Рабочее напряжение в соответствии со спецификацией AS-Interface	V	26,5 ... 31,6
Потребление тока при подключении		
• двух датчиков		

Возможны изменения.
© Copyright Siemens AG

— без подачи Uвспом макс.	mA	46
— из подачи Uвспом макс.	mA	500
Электропитание вспомогательное напряжение дополнительно для датчиков Uвспом	V	24 ... 30
Профиль		7.A.9
Замеряемая величина на выходе		напряжение
Замеряемый диапазон на выходе		переналаживаемый: 1 ... 5V / +- 10В
Функция сглаживания		Параметрируемый
Каналы активный		1 и 2
Аналого-цифровое разрешение для аналогового ввода/вывода	bit	14
Вид техники подключения		4-проводной
Функция продукта Подходит для электропитания AS-i 24 В		да ; не ниже версии 2/микропрограммное обеспечение V1.0
Входы:		
Количество аналоговых входов		2
Входы датчики		2/3/4-проводные сенсоры
Входной параметр		V
Функция продукта Входные величины можно параметрировать		да
Количество аналоговых выходов		0
Исходная величина		
• сигнал напряжения		да
Индикация состояния		
• AUX PWR (Uвспом)		зеленый светодиод
• AS-Interface		зеленый светодиод
• FAULT		светодиод красный
Условия окружающей среды:		
Температура окружающей среды		
• во время эксплуатации	°C	-20 ... +60
• во время хранения	°C	-40 ... +85
Степень защиты IP		IP67
Данные по механике:		
Ширина	mm	60
Высота	mm	152
Глубина	mm	29
Вид крепления		монтаж на монтажной шине/стеновой монтаж через монтажную плату для компактного модуля K60
Сертификаты/ допуски к эксплуатации:		
Допуск		UL, CSA, судостроение по уполномочию

Возможны изменения.
© Copyright Siemens AG

General Product Approval			Declaration of Conformity	Shipping Approval	
CSA	UL		EG-Konf.	ABS	

Shipping Approval				other	
DNV	LRS	PRS	RMRS	Umweltbestätigung	Bestätigungen

other
sonstig

Дополнительная информация

Information- and Downloadcenter (каталоги, брошюры,...)
http://www.siemens.com/industrial-controls/catalogs

Industry Mall (Каталог и система обработки заказов)
http://www.siemens.com/industrymall

Онлайн-генератор Cax
http://support.automation.siemens.com/WW/CAXorder/default.aspx?lang=en&mlfb=3RK22072BQ500AA3

Service&Support (руководства, инструкции по эксплуатации, сертификаты, указания, FAQ,...)
https://support.industry.siemens.com/cs/ww/en/ps/3RK22072BQ500AA3

Банк изображений (фотографии продуктов, двухмерные размерные чертежи, трехмерные модели, схемы приборов, макросы EPLAN, ...)
http://www.automation.siemens.com/bilddb/cax_de.aspx?mlfb=3RK22072BQ500AA3&lang=en

© Copyright Siemens AG

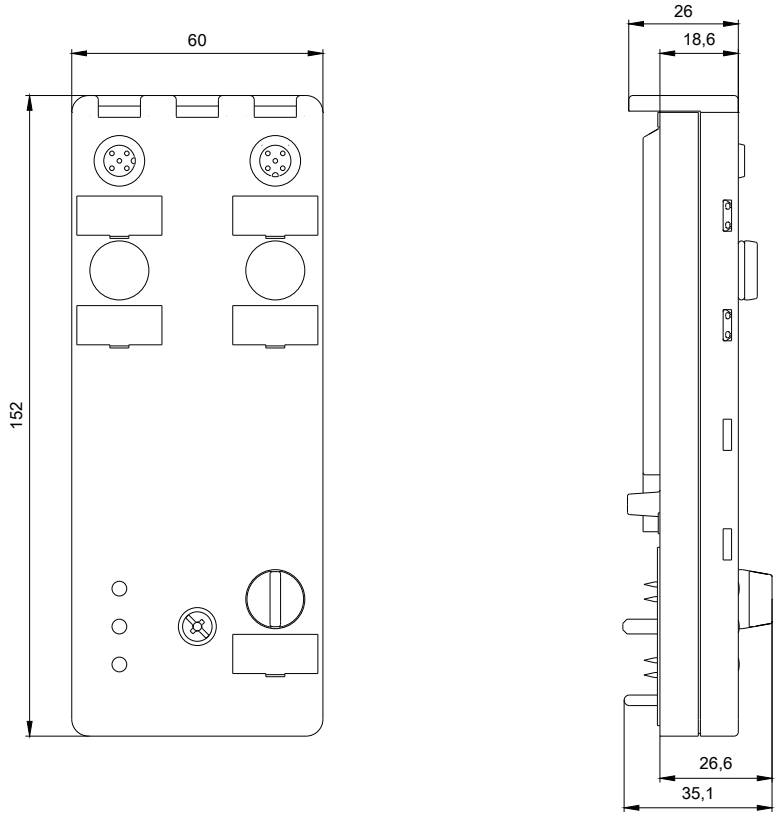

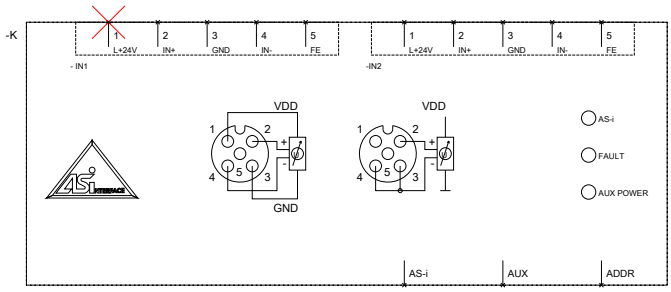

© Copyright Siemens AG

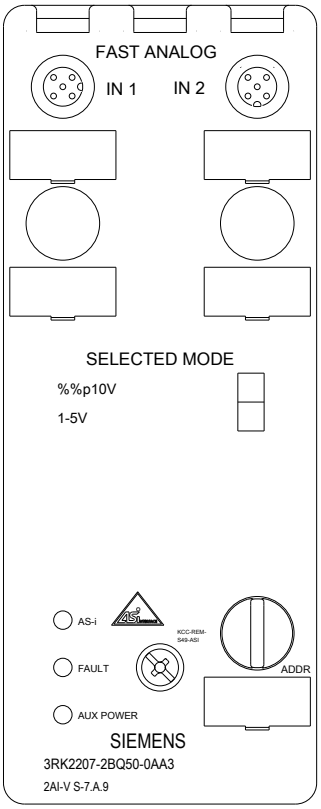

последнее изменение: 17.07.2015

Возможны изменения.
© Copyright Siemens AG