SIEMENS

Лист тех. данных 3RT1316-1AV00

CONTACTOR, AC-1, 12KW / 400 V, AC-1 18 A, AC 400 V 50/60 HZ
4-POLE, 4 NO, SIZE S00, SCREW CONNECTION

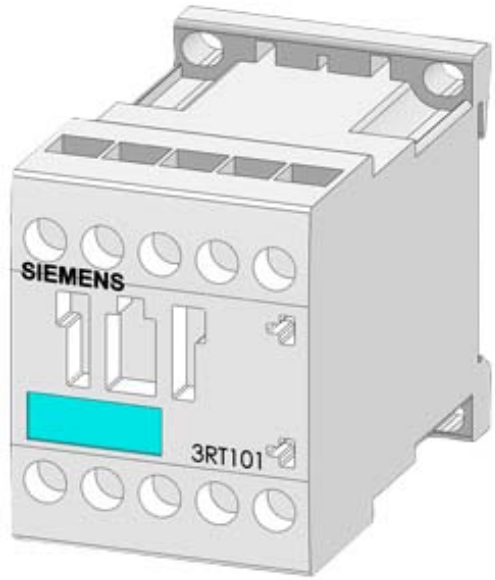

Фирменное название продукта	SIRIUS
Наименование продукта	силовой контактор

Общие технические данные:	
Габаритные размеры контактора	S00
Степень загрязнения	3
Степень защиты IP	
• с лицевой стороны	IP20
• для подключаемой клеммы	IP20
Механический срок службы (коммутационные циклы)	
• контактора типовое	30 000 000
• контактора с насаженным электронным вспомогательным блоком выключателей типовое	5 000 000
• контактора с насаженным вспомогательным блоком выключателей типовое	10 000 000

Условия окружающей среды:	
Высота установки при высоте над уровнем моря максимальное	2 000 m

Возможны изменения.
© Copyright Siemens AG

Температура окружающей среды	
• во время эксплуатации	-25 ... +60 °C
Цепь главного тока:	
Количество замыкающих контактов для главных контактов	4
Количество размыкающих контактов для главных контактов	0
Рабочий ток	
• при AC-1 при 400 В	
— при температуре окружающей среды 40 °C расчетное значение	18 A
• при AC-1 до 690 В	
— при температуре окружающей среды 40 °C расчетное значение	18 A
— при температуре окружающей среды 60 °C расчетное значение	16 A
• при AC-3	
— при 400 В расчетное значение	9 A
Рабочий ток	
• при 1 токопроводе при DC-1	
— при 24 В расчетное значение	18 A
— при 110 В расчетное значение	2,1 A
• при 2 токопроводах в ряд при DC-1	
— при 24 В расчетное значение	18 A
— при 110 В расчетное значение	12 A
• при 3 токопроводах в ряд при DC-1	
— при 24 В расчетное значение	18 A
— при 110 В расчетное значение	18 A
Рабочий ток	
• при 1 токопроводе при DC-3 при DC-5	
— при 24 В расчетное значение	18 A
— при 110 В расчетное значение	0,15 A
• при 2 токопроводах в ряд при DC-3 при DC-5	
— при 110 В расчетное значение	0,35 A
— при 24 В расчетное значение	18 A
• при 3 токопроводах в ряд при DC-3 при DC-5	
— при 110 В расчетное значение	18 A
— при 24 В расчетное значение	18 A
Эксплуатационная мощность	
• при AC-1	
— при 400 В расчетное значение	12 kW
• при AC-2 при 400 В расчетное значение	4 kW

© Copyright Siemens AG

• при AC-3	
— при 400 В расчетное значение	4 kW
Мощность потерь [Вт] при AC-3 при 400 В при расчетном значении рабочего тока на проводник	1,24 W

Цепь тока управления/ управление:	
Вид напряжения управляющего напряжения питания	Переменный ток
Управляющее напряжение питания при переменном токе	
• при 50 Гц расчетное значение	400 V
• при 60 Гц расчетное значение	400 V
• расчетное значение	50 Hz
Частота питающего напряжения цепи управления 2 расчетное значение	60 Hz
Коэффициент рабочего диапазона, управляющее напряжение питания, расчетное значение электромагнитной катушки при переменном токе	
• при 50 Гц	0,8 ... 1,1
• при 60 Гц	0,85 ... 1,1
Кажущаяся мощность втягивания электромагнитной катушки при переменном токе	27 V·A
Коэффициент мощности индуктивный при мощности втягивания катушки	0,8
Кажущаяся мощность на удержание электромагнитной катушки при переменном токе	4,4 V·A
Коэффициент мощности индуктивный при мощности удержания катушки	0,27

Вспомогательный контур:	
Количество размыкающих контактов	
• для вспомогательных контактов	
— включающийся без выдержки времени	0
Количество замыкающих контактов	
• для вспомогательных контактов	
— включающийся без выдержки времени	0
Рабочий ток при AC-12 максимальное	10 A
• Рабочий ток при AC-15 при 230 В расчетное значение	6 A
• Рабочий ток при AC-15 при 400 В расчетное значение	3 A
Рабочий ток при DC-12	
• при 60 В расчетное значение	6 A
• при 110 В расчетное значение	3 A
• при 220 В расчетное значение	1 A

© Copyright Siemens AG

Рабочий ток при DC-13	
• при 24 В расчетное значение	10 A
• при 60 В расчетное значение	2 A
• при 110 В расчетное значение	1 A
• при 220 В расчетное значение	0,3 A
Надёжность контакта вспомогательных контактов	одно неправильное включение на 100 млн. (17 В, 1 мА)

защита от коротких замыканий	
Исполнение плавкой вставки предохранителя	
• для защиты от короткого замыкания основной цепи тока	
— при типе координации 1 необходимое	предохранитель gL/gG: 35 A
— при типе координации 2 необходимое	предохранитель gL/gG: 20 A
• для защиты от короткого замыкания вспомогательного переключателя необходимое	предохранитель gL/gG: 10 A

Монтаж/ крепление/ размеры:	
Вид крепления	винтовое и защёлкивающееся крепление на на стандартной монтажной шине 35 мм согласно DIN EN 50022
• последовательный монтаж	да
Высота	57,5 mm
Ширина	45 mm
Глубина	72 mm
соблюдаемое расстояние	
• до заземленных частей	
— сбоку	6 mm

Подсоединения/ клеммы:	
Исполнение электрического подключения	
• для главной электрической цепи	винтовой зажим
• для вспомогательных цепей и цепей управления	винтовой зажим
Вид подключаемых поперечных сечений проводов	
• для главных контактов	
— однопроводный	2x (0,5 ... 1,5 мм²), 2x (0,75 ... 2,5 мм²), макс. 2x (0,75 ... 4 мм²)
— одножильного или многожильного	2x (0,5 ... 1,5 мм²), 2x (0,75 ... 2,5 мм²), max. 2x (0,75 ... 4 мм²)
— тонкопроволочный с обработкой концов жил	2x (0,5 ... 1,5 мм²), 2x (0,75 ... 2,5 мм²)
• при проводах AWG для главных контактов	2x (20 ... 16), 2x (18 ... 14), 1x 12
Вид подключаемых поперечных сечений проводов	
• для вспомогательных контактов	
— однопроводный	2x (0,5 ... 1,5 мм²), 2x (0,75 ... 2,5 мм²), макс. 2x (0,75 ... 4 мм²)

© Copyright Siemens AG

— тонкопроволочный с обработкой концов жил	2x (0,5 ... 1,5 мм²), 2x (0,75 ... 2,5 мм²)
• при проводах AWG для вспомогательных контактов	2x (20 ... 16), 2x (18 ... 14), 1x 12

Сертификаты/допуски к эксплуатации

General Product Approval				Functional Safety/Safety of Machinery	Declaration of Conformity
CCC	CSA	EAC	UL	Baumusterprüfbescheinigung	EG-Konf.

Test Certificates	Shipping Approval				
spezielle Prüfbescheinigungen	ABS	GL	LRS	RINA	RMRS

other		
Bestätigungen	Umweltbestätigung	sonstig

Дополнительная информация

Information- and Downloadcenter (каталоги, брошюры,...)
http://www.siemens.com/industrial-controls/catalogs

Industry Mall (Каталог и система обработки заказов)
https://mall.industry.siemens.com/mall/ru/ru/Catalog/product?mlfb=3RT13161AV00

Онлайн-генератор Cax
http://support.automation.siemens.com/WW/CAXorder/default.aspx?lang=en&mlfb=3RT13161AV00

Service&Support (руководства, инструкции по эксплуатации, сертификаты, указания, FAQ,...)
https://support.industry.siemens.com/cs/ww/en/ps/3RT13161AV00

Банк изображений (фотографии продуктов, двухмерные размерные чертежи, трехмерные модели, схемы приборов, макросы EPLAN, ...)
http://www.automation.siemens.com/bilddb/cax_de.aspx?mlfb=3RT13161AV00&lang=en

© Copyright Siemens AG

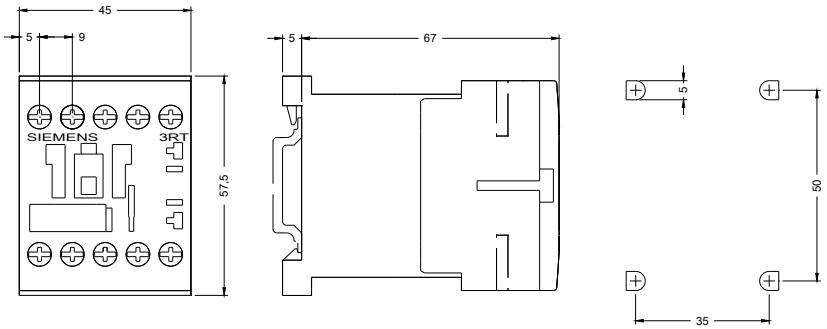

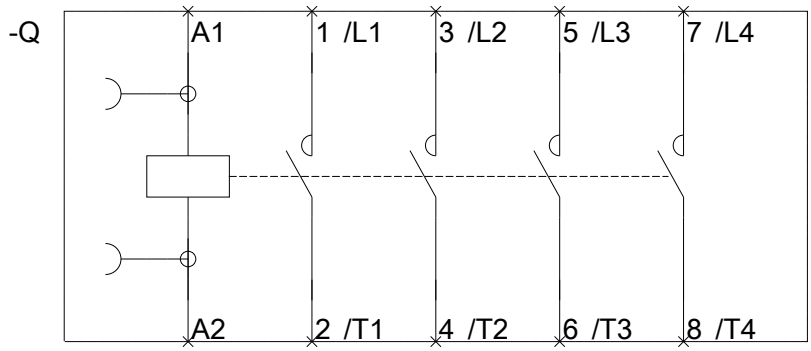

последнее изменение: 31.03.2016

Возможны изменения.
© Copyright Siemens AG