SIEMENS

Лист тех. данных 3RV2311-0AC10

CIRCUIT-BREAKER SZ S00, FOR STARTER COMBINATION, RATED CURRENT 0.16A, N-RELEASE 2.1A, SCREW CONNECTION, STANDARD SW. CAPACITY



Фирменное название продукта	SIRIUS
Наименование продукта	автоматический выключатель защиты двигателя 3RV2

Общие технические данные:	
Габаритные размеры автоматического выключателя	S00
Габаритные размеры контактора комбинируем отвечающий требованиям фирмы	S00
Расширение продукта	
• Вспомогательный выключатель	да
Мощность потерь [Вт] всего типовое	5 W
Напряжение изоляции при степени загрязнения 3 расчетное значение	690 V
Прочность по отношению к импульсному напряжению расчетное значение	6 kV
Максимально допустимое напряжение для надёжного размыкания	
• в сетях с незаземленной точкой звезды между силовой и вспомогательной цепями	400 V
• в сетях с заземленной точкой звезды между силовой и вспомогательной цепями	400 V

Возможны изменения.
© Copyright Siemens AG

Степень защиты IP	
• с лицевой стороны	IP20
• для подключаемой клеммы	IP20
Стойкость к шоку	
• согласно IEC 60068-2-27	25g / 11 ms
Механический срок службы (коммутационные циклы)	
• главных контактов типовое	100 000
• вспомогательных контактов типовое	100 000
электрический срок службы (коммутационные циклы)	
• типовое	100 000
Сертификат соответствия относительно ATEX	по запросу
Защита от прикосновения во избежание электрического удара	с защитой пальцев рук
Условное обозначение согласно DIN EN 81346-2	Q

Условия окружающей среды:	
Высота установки при высоте над уровнем моря максимальное	2 000 m
Температура окружающей среды	
• во время эксплуатации	-20 ... +60 °C
• во время хранения	-50 ... +80 °C
• во время транспортировки	-50 ... +80 °C
Относительная влажность воздуха во время эксплуатации	10 ... 95 %

Цепь главного тока:	
Число полюсов для главной электрической цепи	3
рабочее напряжение	
• расчетное значение	690 V
• при AC-3 расчетное значение максимальное	690 V
Рабочая частота расчетное значение	50 ... 60 Hz
Рабочий ток расчетное значение	0,16 A
Рабочий ток	
• при AC-3	
— при 400 В расчетное значение	0,16 A
Эксплуатационная мощность	
• при AC-3	
— при 230 В расчетное значение	20 W
— при 400 В расчетное значение	40 W
— при 500 В расчетное значение	60 W
— при 690 В расчетное значение	60 W
Частота коммутации	

© Copyright Siemens AG

• при AC-3 максимальное	15 1/h
Вспомогательный контур:	
Количество размыкающих контактов	
• для вспомогательных контактов	0
Количество замыкающих контактов	
• для вспомогательных контактов	0
Количество переключающих контактов	
• для вспомогательных контактов	0
Функция защиты/ контроля:	
Отключающая способность рабочего тока короткого замыкания (Ics) при переменном токе	
• при 240 В расчетное значение	100 kA
• при 400 В расчетное значение	100 kA
• при 500 В расчетное значение	100 kA
• при 690 В расчетное значение	100 kA
Номинальная предельная наибольшая отключающая способность при коротком замыкании (Icu)	
• при переменном токе при 240 В расчетное значение	100 kA
• при переменном токе при 400 В расчетное значение	100 kA
• при переменном токе при 500 В расчетное значение	100 kA
• при переменном токе при 690 В расчетное значение	100 kA
Отключающая способность тока короткого замыкания (Icn)	
• при 1 токопроводе при постоянном токе при DC расчетное значение	10 kA
• при 2 токопроводах в ряд при постоянном токе при 300 В расчетное значение	10 kA
• при 3 токопроводах в ряд при постоянном токе при DC расчетное значение	10 kA
Номинальная нагрузка UL/CSA:	
Ток полной нагрузки (FLA) для 3-фазного электродвигателя	
• при 480 В расчетное значение	0,16 A
• при 600 В расчетное значение	0,16 A
защита от коротких замыканий	
выполнение размыкателя короткого напряжения	магнитный
Монтаж/ крепление/ размеры:	

© Copyright Siemens AG

Монтажное положение	любой
Вид крепления	винтовое и защёлкивающееся крепление на на стандартной монтажной шине 35 мм согласно DIN EN 60715
Высота	97 mm
Ширина	45 mm
Глубина	96 mm
соблюдаемое расстояние	
• при рядном монтаже	
— спереди	0 mm
— сзади	0 mm
— сверху	50 mm
— снизу	50 mm
— сбоку	0 mm
• до заземленных частей	
— спереди	0 mm
— сзади	0 mm
— сверху	50 mm
— сбоку	30 mm
— снизу	50 mm
• до находящихся под напряжением частей	
— спереди	0 mm
— сзади	0 mm
— сверху	50 mm
— снизу	50 mm
— сбоку	30 mm

Подсоединения/ клеммы:

Функция продукта	
• съемная клемма для цепи вспомогательного тока и цепи тока управления	нет
Исполнение электрического подключения	
• для главной электрической цепи	винтовой зажим
Расположение электрических подключений для главной электрической цепи	сверху и снизу
Вид подключаемых поперечных сечений проводов	
• для главных контактов	
— одножильного или многожильного	2x (0,75 ... 2,5 мм²), 2x 4 мм²
— тонкопроволочный с обработкой концов жил	2x (0,5 ... 1,5 мм²), 2x (0,75 ... 2,5 мм²)
• при проводах AWG для главных контактов	2x (18 ... 14), 2x 12
Крутящий момент затяжки	

© Copyright Siemens AG

• для главных контактов при винтовом соединении	0,8 ... 1,2 N·m
Исполнение ствола отвертки	Диаметр от 5 до 6 мм
Исполнение резьбы соединительного болта	
• для главных контактов	M3

Безопасность:

Значение B10	
• при высоком уровне согласно SN 31920	50 000
Доля опасных отказов	
• при низкой частоте запроса согласно SN 31920	40 %
• при высоком уровне согласно SN 31920	40 %
Частота отказов (значение интенсивности отказов)	
• при низкой частоте запроса согласно SN 31920	50 FIT
Значение T1 для среднего интервала между обслуживанием (Proof-Test Interval) или продолжительностью эксплуатации согласно IEC 61508	10 y
Исполнение индикации	
• для состояния переключения	Ручка

Сертификаты/допуски к эксплуатации

© Copyright Siemens AG

General Product Approval					Declaration of Conformity
CCC	CSA	UL	KTL	EAC	EG-Konf.

Test Certificates		Shipping Approval			
Typprüfbescheinigung/Werkszeugnis	spezielle Prüfbescheinigungen	ABS	BUREAU VERITAS	DNV	GL

Shipping Approval				other	
LRS	PRS	RINA	RMRS	Umweltbestätigung	Bestätigungen

other	Railway
VDE	Schwingen/Schocken

Дополнительная информация

Information- and Downloadcenter (каталоги, брошюры,...)
http://www.siemens.com/industrial-controls/catalogs

Industry Mall (Каталог и система обработки заказов)
https://mall.industry.siemens.com/mall/ru/ru/Catalog/product?mlfb=3RV23110AC10

Онлайн-генератор Cax
http://support.automation.siemens.com/WW/CAXorder/default.aspx?lang=en&mlfb=3RV23110AC10

Service&Support (руководства, инструкции по эксплуатации, сертификаты, указания, FAQ,...)
https://support.industry.siemens.com/cs/ww/en/ps/3RV23110AC10

Банк изображений (фотографии продуктов, двухмерные размерные чертежи, трехмерные модели, схемы приборов, макросы EPLAN, ...)
http://www.automation.siemens.com/bilddb/cax_de.aspx?mlfb=3RV23110AC10&lang=en

Возможны изменения.
© Copyright Siemens AG

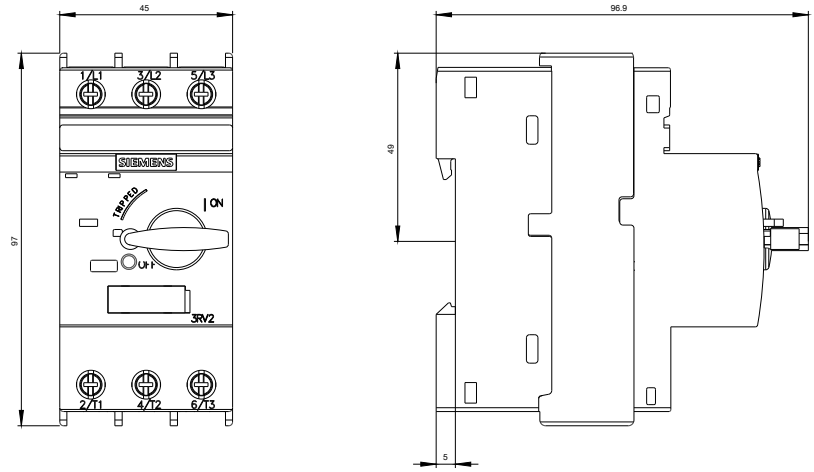

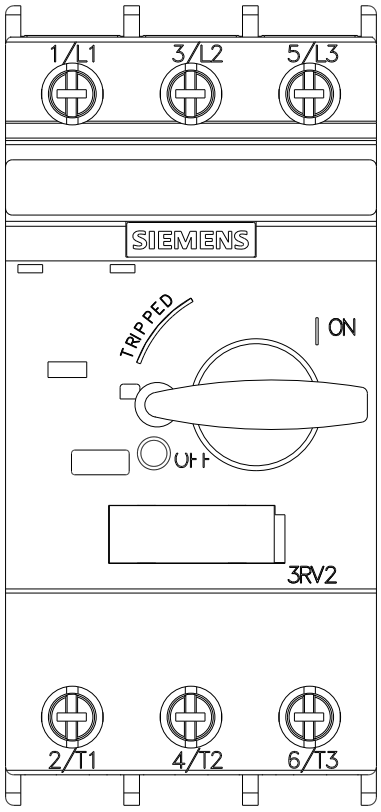

© Copyright Siemens AG

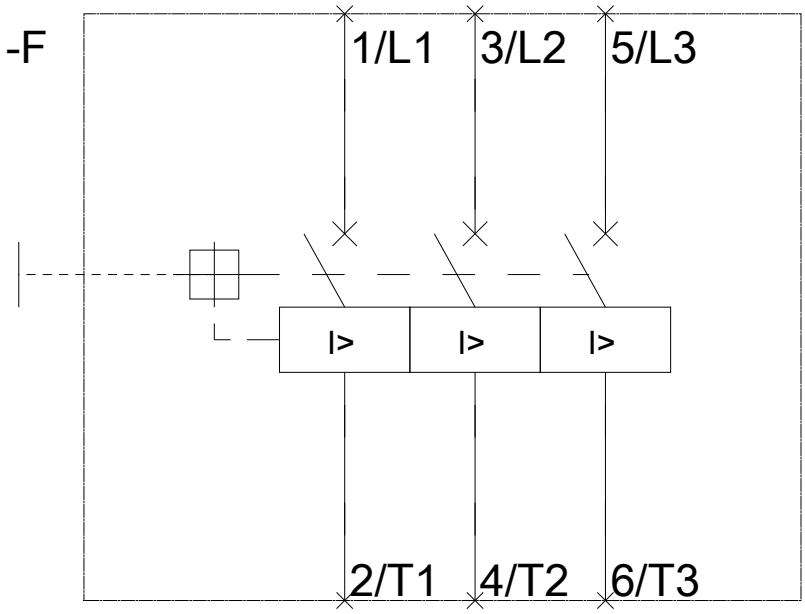

последнее изменение: 31.03.2016

Возможны изменения.
© Copyright Siemens AG