SIEMENS

Лист тех. данных 3SU1851-0ND00-2AC2



Рисунок аналогичен

ENCLOSURE FOR COMMAND DEVICES, 22MM, ROUND, ENCLOSURE MATERIAL METAL, ENCLOSURE TOP PART YELLOW, WITH PROTECTIVE COLLAR, 1 COMMAND POINT METAL, A=EM. STOP MUSHROOM PUSHB. RED, 40MM, ROTATE TO UNLATCH, 1NO, 1NC, 1NC, SCREW TERMINAL, BASE MOUNTING, TOP AND BOTTOM 1 X M20 EACH

Фирменное название продукта	SIRIUS ACT
Наименование продукта	Приборы управления и сигнализации
Исполнение продукта	Корпус
Заводской номер изделия	
• контактного модуля из комплекта поставки	A1 = 3SU1400-2AA10-1CA0, A2 = 3SU1400-2AA10-1CA0, A3 = 3SU1400-2AA10-1BA0
• контактного модуля из комплекта поставки на командном пункте A 1	3SU1400-2AA10-1CA0
• контактного модуля из комплекта поставки на командном пункте A 2	3SU1400-2AA10-1CA0
• контактного модуля из комплекта поставки на командном пункте A 3	3SU1400-2AA10-1BA0
• держателя, входящего в комплект поставки	A = 3SU1550-0AA10-0AA0
• держателя, входящего в комплект поставки на командном пункте A	3SU1550-0AA10-0AA0
• привода, входящего в комплект поставки	A = 3SU1050-1HB20-0AA0
• привода, входящего в комплект поставки на командном пункте A	3SU1050-1HB20-0AA0
• пустого корпуса, входящего в комплект поставки	3SU1851-0AA00-0AC2

Возможны изменения.
© Copyright Siemens AG

Корпус:	
Исполнение корпуса	с защитным бортиком
Форма передней части корпуса	квадратичная
Материал корпуса	металл
Количество положений управления	1
Компонент продукта	
• блок АВАРИЙНОЙ ОСТАНОВКИ	да
• Защитный бортик	нет
Цвет	
• верхней части корпуса	желтый
Состояние поставки	
• в качестве комплекта	нет
• преварительно подсоединённый к клеммному зажиму	нет
Вид крепления корпуса	вертикальный

Орган управления:	
Исполнение элемента приведения в действие	Грибовидный кнопочный выключатель аварийного останова
Характеристики продукта	
• Блокировка включения	нет
Расширение продукта дополнительно Осветительное средство	нет
Цвет	
• элемента управления	красный
Материал элемента управления	пластмасса
Форма элемента управления	круглый
Количество контактных модулей	3

Переднее кольцо:	
Компонент продукта Переднее кольцо	нет
Исполнение переднего кольца	стандартный

Фиксатор:	
Материал держателя	Металл

Индикация:	
количество модулей светодиодов	0

Общие технические данные:	
Функция продукта	
• Принудительное открывание	да
• Функция аварийного отключения	да
• функция аварийной остановки	да
Степень защиты IP	IP66, IP67, IP69(IP69K)
Степень защиты NEMA	NEMA 1, 2, 3, 3R, 4, 4X, 12
Стойкость к шоку	

© Copyright Siemens AG

• согласно IEC 60068-2-27	Полусинус 50g /11 мс
Виброустойчивость	
• согласно IEC 60068-2-6	10 – 500 Гц: 5g
Условное обозначение	
• согласно DIN EN 61346-2	S
• согласно DIN EN 81346-2	S
Ток длительной нагрузки автоматического выключателя, характеристика C	10 A; для тока короткого замыкания меньше 400 A
Ток длительной нагрузки быстродействующей плавкой вставки DIAZED	10 A
Ток длительной нагрузки быстродействующей плавкой вставки DIAZED gG	10 A

Цепь главного тока:

рабочее напряжение	
• при переменном токе	
— при 50 Гц расчетное значение	5 ... 500 V
— при 60 Гц расчетное значение	5 ... 500 V
• при постоянном токе	
— расчетное значение	5 ... 500 V

Вспомогательный контур:

Исполнение контакта вспомогательных контактов	Сплав серебра
Количество размыкающих контактов	
• для вспомогательных контактов	2
Количество замыкающих контактов	
• для вспомогательных контактов	1
Количество переключающих контактов	
• для вспомогательных контактов	0

Подсоединения/ клеммы:

Исполнение электрического подключения	
• модулей и принадлежностей	Винтовое соединение
Исполнение электрического подключения на корпусе	Электропроводка вверху и внизу по 1 x M20
Крутящий момент затяжки винтов на держателе	1 ... 1,2 N·m
Крутящий момент затяжки	
• при винтовом соединении	0,8 ... 0,9 N·m

Интерфейсы:

Исполнение интерфейса	
• для коммуникации	без

Условия окружающей среды:

Температура окружающей среды	
• во время эксплуатации	-25 ... +70 °C

© Copyright Siemens AG

• во время хранения	-40 ... +80 °C

Монтаж/ крепление/ размеры:

Вид крепления	
• модулей и принадлежностей	Крепление на полу
Высота	89,4 mm
Ширина	85 mm
Глубина	112,5 mm
Форма отверстия для монтажа	круглый

Принадлежности:

Число маркировочных табличек	1
Маркировка маркировочной таблички для командоаппаратов	A = I

Сертификаты/допуски к эксплуатации

General Product Approval					Declaration of Conformity
CCC	CSA	UL	VDE	EAC	EG-Konf.

Test Certificates		Shipping Approval		other
Werksbescheinigungen	spezielle Prüfbescheinigungen	GL	PRS	Bestätigungen

Дополнительная информация

Information- and Downloadcenter (каталоги, брошюры,...)
http://www.siemens.com/industrial-controls/catalogs

Industry Mall (Каталог и система обработки заказов)
https://mall.industry.siemens.com/mall/ru/ru/Catalog/product?mlfb=3SU18510ND002AC2

Онлайн-генератор Cax
http://support.automation.siemens.com/WW/CAXorder/default.aspx?lang=en&mlfb=3SU18510ND002AC2

Service&Support (руководства, инструкции по эксплуатации, сертификаты, указания, FAQ,...)
https://support.industry.siemens.com/cs/ww/en/ps/3SU18510ND002AC2

Банк изображений (фотографии продуктов, двухмерные размерные чертежи, трехмерные модели, схемы приборов, макросы EPLAN, ...)
http://www.automation.siemens.com/bilddb/cax_de.aspx?mlfb=3SU18510ND002AC2&lang=en

Возможны изменения.
© Copyright Siemens AG

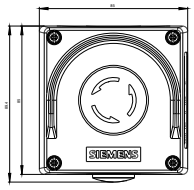

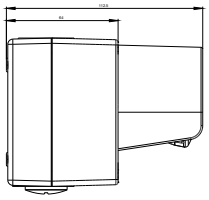

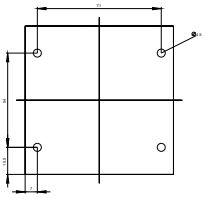

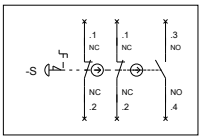

SIEMENS

3SU18.1.(ND,NE)0_01_4_IEC.DXF

последнее изменение: 21.03.2016

Возможны изменения.
© Copyright Siemens AG