SIEMENS

Лист тех. данных 3VA2225-5KP32-0AA0



авт. выключатель 3VA2 IEC типоразм. 250 класс коммутационной способности M Icu = 55 кА @ 415 В 3-пол., защита оборудования ETU850, LSI, In = 250 A защита от перегрузки Ir = 100...250 A защита от коротких замыканий Isd = 0,6...10 x In, Ii = 1,5...10 x In защита нейтрали опционально: внешний трансформатор тока, до 160% плоский винтовой зажим

версия	
торговая марка изделия	SENTRON
наименование изделия	Компактный силовой выключатель
исполнение изделия	Защита установки
исполнение расцепителя макс. тока	ETU850
функция защиты расцепителя макс. тока	LSI
число полюсов	3
Общие технические данные	
напряжение развязки / расчетное значение	800 V
рабочее напряжение / при переменном токе / расчетное значение	690 V
мощность потерь [Вт] / макс.	48 W
мощность потерь [Вт] / при расчетном значении тока / при переменном токе / в теплом рабочем состоянии / на каждый полюс	16 W
механический ресурс (циклов) / типичный	25 000
электрический ресурс (циклов) / при AC-1 / при 380/415 В	12 000
электрический ресурс (циклов) / при AC-1 / при 690 В	8 400
характеристика изделия / для нейтрального провода / с возможностью дооснащения / защита от коротких замыканий и перегрузки	Да
исполнение контроля замыканий на землю	Без
функция изделия	
● функция связи	Да
● прочие измерительные функции	Да
Масса нетто ME	2,238 kg
электричество	
рабочий ток	
● при 40 °C	250 A
● при 45 °C	250 A
● при 50 °C	250 A
● при 55 °C	238 A
● при 60 °C	225 A
● при 65 °C	213 A
● при 70 °C	200 A
Коммутационная способность IEC 60947	
класс коммутационной способности автоматического выключателя	M

© Copyright Siemens

ном. предельная отключающая способность при коротком замыкании (Icu)	
● при 240 В	85 kA
● при 415 В	55 kA
● при 440 В	55 kA
● при 500 В	36 kA
● при 690 В	3 kA
ном. рабочая отключающая способность при коротком замыкании (Ics)	
● при 240 В	85 kA
● при 415 В	55 kA
● при 440 В	55 kA
● при 500 В	36 kA
● при 690 В	3 kA
включающая способность при коротком замыкании (Icm)	
● при 240 В	187 kA
● при 415 В	121 kA
● при 440 В	121 kA
● при 500 В	75,5 kA
● при 690 В	4,5 kA
Настраиваемые параметры	
характеристика изделия / при расцеплении типа L / включаемый/ выключаемый	Нет
регулируемый порог срабатывания тока уставки (Ir) / расцепителя типа L / при характеристике I2t	
● мин.	100 A
● макс.	250 A
регулируемое время задержки при достижении порога срабатывания (tr) / при расцеплении типа L / при характеристике I2t	
● мин.	0,5 s
● макс.	15 s
регулируемый порог срабатывания тока уставки (Isd) / расцепителя типа S / при характеристике I0t	
● мин.	150 A
● макс.	2 500 A
регулируемый порог срабатывания тока уставки (Isd) / расцепителя типа S / при характеристике I2t	
● мин.	150 A
● макс.	2 500 A
регулируемое время задержки при достижении порога срабатывания (tsd) / при расцеплении типа S / при характеристике I0t	
● мин.	0,05 s
● макс.	0,5 s
регулируемое время задержки при достижении порога срабатывания (tsd) / при расцеплении типа S / при характеристике I2t	
● мин.	0,05 s
● макс.	0,5 s
регулируемый порог срабатывания тока уставки (Ii) / при расцеплении типа I	
● мин.	375 A
● макс.	2 500 A
регулируемый ток уставки (InN) / при расцеплении типа N	
● мин.	50 A
● макс.	400 A
исполнение защиты нейтрального провода	регулируем., ВЫКЛ.; 20–160%
функция изделия / защита от замыканий на землю	Нет
Механическая конструкция	
компонент изделия	
● расцепитель мин. напряжения	Нет
● расцепитель напряжения	Нет

© Copyright Siemens

● сигнализатор срабатывания	Нет
высота [дюймов]	7,13 in
высота	181 mm
ширина [дюймов]	4,13 in
ширина	105 mm
глубина [дюймов]	3,39 in
глубина	86 mm
связи	
расположение электрического соединения / для главной цепи	Фронтальное подключение
исполнение электрического соединения / для главной цепи	двусторонний Плоское винтовое соединение
вид подключаемых сечений проводов / для подключения плоской шины / мин.	13 x 1 mm
вид подключаемых сечений проводов / для подключения плоской шины / макс.	25 x 8 mm
исполнение поверхности / соединений / на верхней стороне выключателя (N, 1, 3, 5)	цвет: серебристый
исполнение поверхности / соединений / на нижней стороне выключателя (N, 2, 4, 6)	олово
Вспомогательный контур	
число переключающих контактов / для вспомогательных контактов	0
Аксессуары	
дополнение изделия / опциональный / электропривод	Да
условия окружающей среды	
степень защиты IP / с лицевой стороны	IP40
окружающая температура	
● при эксплуатации / мин.	-25 °C
● при эксплуатации / макс.	70 °C
● при хранении / мин.	-40 °C
● при хранении / макс.	80 °C
Environmental footprint	
экологический сертификат изделия(EPD)	Да
потенциал парникового эффекта [CO2 eq] / всего	251 kg
потенциал парникового эффекта [CO2 eq] / в процессе производства	20,4 kg
потенциал парникового эффекта [CO2 eq] / при эксплуатации	235 kg
потенциал парникового эффекта [CO2 eq] / по истечении срока службы	-3,75 kg
экологический профиль Siemens (SEP)	Siemens EcoTech
справочный идентификатор / согласно МЭК 81346-2:2009	Q

Разрешения / Сертификаты

General Product Approval

Miscellaneous

Confirmation

General Product Approval	EMV	Test Certificates		
		Miscellaneous	Special Test Certific-ate	Type Test Certific-ates/Test Report

Maritime application

© Copyright Siemens

ABS | BUREAU VERITAS | DNV | LRS | RMRS | CCS (China Classification Society)

other				Dangerous goods	Environment
Miscellaneous	Miscellaneous	Confirmation	产品合格 QC PASS	Transport Information	Environmental Confirmations

Environment		
Siemens EcoTech	Environmental Confirmations	EPD

Дополнительная информация

Информация об упаковке
Информация об упаковке
Information for data generation and storage
https://support.industry.siemens.com/cs/ww/en/view/109995012
Information- and Downloadcenter (Catalogs, Brochures,…)
https://www.siemens.com/lowvoltage/catalogs
Industry Mall (Online ordering system)
https://mall.industry.siemens.com/mall/ru/ru/Catalog/product?mlfb=3VA2225-5KP32-0AA0
Service&Support (Manuals, Certificates, Characteristics, FAQs,...)
https://support.industry.siemens.com/cs/ww/ru/ps/3VA2225-5KP32-0AA0
Image database (product images, 2D dimension drawings, 3D models, device circuit diagrams, ...)
https://www.automation.siemens.com/bilddb/cax_en.aspx?mlfb=3VA2225-5KP32-0AA0
CAx-Online-Generator
https://www.siemens.com/cax
Tender specifications
https://www.siemens.com/specifications
Характеристические кривые
https://curves.simaris.siemens.com/curves/<mmp_prod_noCOMP="HAUPT"></mmp_prod__no>

© Copyright Siemens

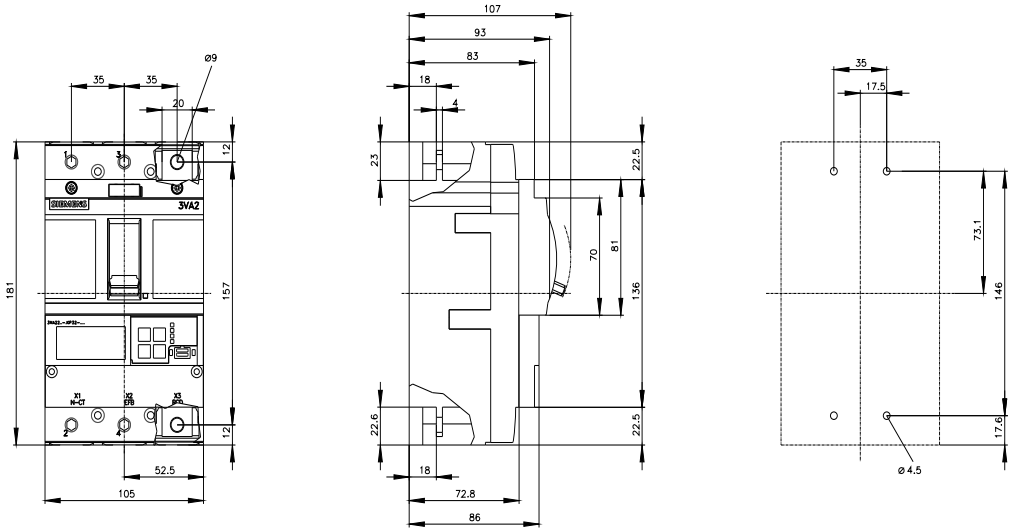

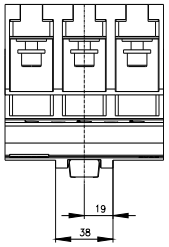

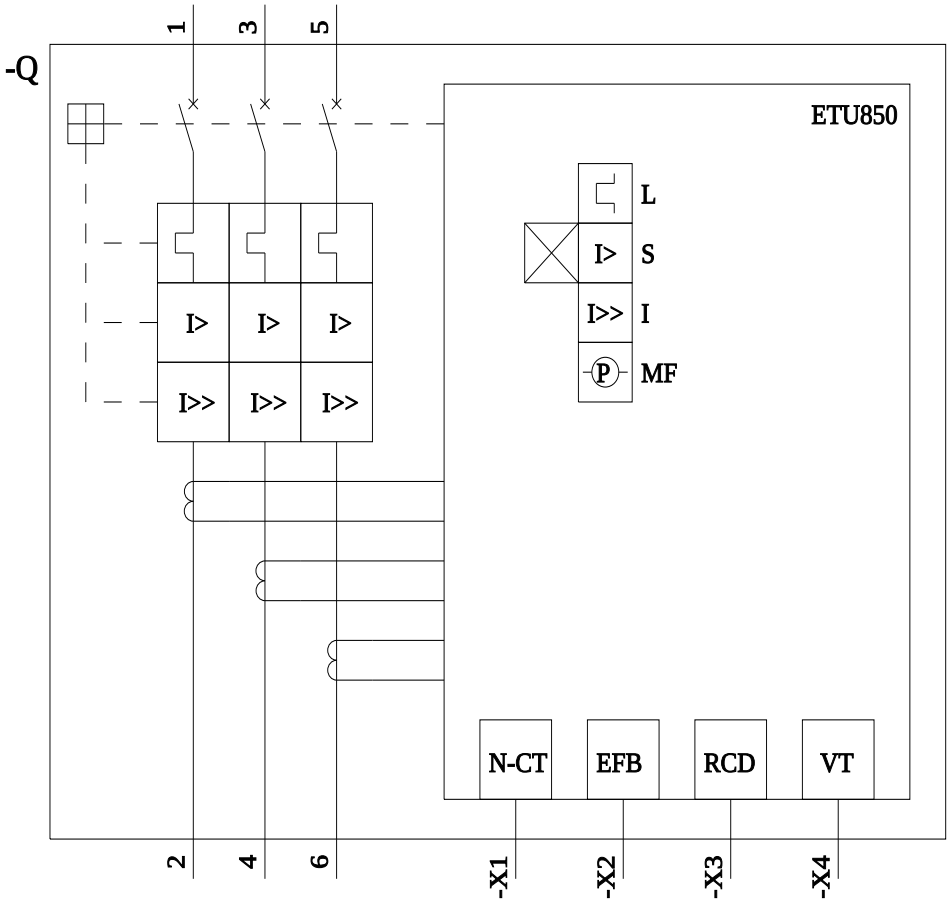

последнее изменение: 23.04.2026

© Copyright Siemens

© Copyright Siemens

.
© Copyright Siemens